

TRIBUNAL ELECTORAL DEL ESTADO DE MEXICO  
TEE080910CA6

BALANZA DE COMPROBACION DETALLADA AL 30 DE NOVIEMBRE DE 2016

Hoja No.:

FECHA: 27/12/2016  
ORA: 17:49:09

CCTA	SUBCUENTA	SSUBCTA	SSSCTA	SSSSCTA	N O M B R E	SALDO INICIAL		MOVIMIENTO DEL MES		SALDO FINAL	
						D E B E	H A B E R	D E B E	H A B E R	D E B E	H A B E R
1111	4001100000				Efectivo	40,000.00	0.00	0.00	0.00	40,000.00	
1111	4001100000				T.E.E.M.	40,000.00	0.00	0.00	0.00	40,000.00	
1111	4001100000	010306010201103			Resolucion de controversias electorales.	40,000.00	0.00	0.00	0.00	40,000.00	
1111	4001100000	010306010201100001			Fondo fijo Administracion	30,000.00	0.00	0.00	0.00	30,000.00	
1111	4001100000	010306010201100002			Fondo fijo Secretaria General de Acuerdos	10,000.00	0.00	0.00	0.00	10,000.00	
1112	4001100000				Bancos/Tesoreria	74,011.16	0.00	15,940,651.46	15,898,653.67	116,008.95	
1112	4001100000				T.E.E.M.	74,011.16	0.00	15,940,651.46	15,898,653.67	116,008.95	
1112	4001100000	0000000000000002			Santander 257	24,757.45	0.00	5,940,000.00	5,904,377.61	60,379.84	
1112	4001100000	0000000000000003			Santander 089	49,253.60	0.00	9,650,414.40	9,644,039.00	55,629.00	
1112	4001100000	0000000000000004			Santander 104	0.01	0.00	0.00	0.00	0.01	
1112	4001100000	0000000000000005			BBVA Bancomer 971	0.10	0.00	350,237.06	350,237.06	0.10	
1114	4001100000				Inversiones Temporales (Hasta 3 meses)	2,559,299.44	0.00	1,603,957.99	1,900,000.00	2,263,257.43	
1114	4001100000				T.E.E.M.	2,559,299.44	0.00	1,603,957.99	1,900,000.00	2,263,257.43	
1114	4001100000	0000000000000001			Inversiones Santander	2,559,299.44	0.00	1,603,957.99	1,900,000.00	2,263,257.43	
1122	4001100000				Cuentas por Cobrar a Corto Plazo	14,046.88	0.00	19,019.00	14,620.21	18,445.67	
1122	4001100000				T.E.E.M.	14,046.88	0.00	19,019.00	14,620.21	18,445.67	
1122	4001100000	0000000000000001			Anticipos de nomina	14,046.88	0.00	19,019.00	14,620.21	18,445.67	
1122	4001100000	0000000000000005			Maria del Rocío Rogel	4,000.00	0.00	0.00	2,000.00	2,000.00	
1122	4001100000	0000000000000006			Sosimo cruz Almeda	4,286.88	0.00	0.00	4,286.88	0.00	
1122	4001100000	00000000000000015			Luis Angel Bahena Juarez	0.00	0.00	19.00	0.00	19.00	
1122	4001100000	00000000000000016			Jessica Mildreth Bobadilla Tarango	4,000.00	0.00	0.00	2,000.00	2,000.00	
1122	4001100000	00000000000000017			Jamain Salaman Sanabria	0.00	0.00	9,000.00	3,000.00	6,000.00	
1122	4001100000	00000000000000022			Hugo Lopez Diaz	1,760.00	0.00	0.00	0.00	1,760.00	
1122	4001100000	00000000000000036			Pedro Pablo Vega Segura	0.00	0.00	10,000.00	3,333.33	6,666.67	
1123	4001100000				Deudores Diversos por Cobrar a Corto Plazo	15,052.30	0.00	0.00	0.00	15,052.30	
1123	4001100000				T.E.E.M.	15,052.30	0.00	0.00	0.00	15,052.30	
1123	4001100000	010306010201103			Resolucion de Controversias Electorales	15,052.30	0.00	0.00	0.00	15,052.30	
1123	4001100000	010306010201100006			Luis Raul Garcia Alzati	0.06	0.00	0.00	0.00	0.06	
1123	4001100000	010306010201100029			BBVA Bancomer	15,052.24	0.00	0.00	0.00	15,052.24	
1131	4001100000				Anticipo a Proveedores por Adquisición de Bienes y Prest	11,155.96	0.00	3,145.70	0.00	14,301.66	
1131	4001100000				T.E.E.M.	11,155.96	0.00	3,145.70	0.00	14,301.66	
1131	4001100000	010306010201103			Resolucion de Controversias Electorales	11,155.96	0.00	3,145.70	0.00	14,301.66	



TRIBUNAL ELECTORAL DEL ESTADO DE MEXICO  
TEE080910CA6

BALANZA DE COMPROBACION DETALLADA AL 30 DE NOVIEMBRE DE 2016

Hoja No.:

ECHA: 27/12/2016  
ORA : 17:49:09

CFTA	SUBCUENTA	SSUBCTA	SSSCTA	SSSSCTA	N O M B R E	SALDO INICIAL		MOVIMIENTO DEL MES		SALDO FINAL		
						D E B E	H A B E R	D E B E	H A B E R	D E B E	H A B E	
1263	4001100000	010306010201100003			Depreciacion de equipo de transporte	0.00	1,179,857.56	0.00	0.00	33,969.54	0.00	1,213,827.10
1263	4001100000	010306010201100004			Depreciacion de equipo de comunicacion	0.00	2,295.13	0.00	0.00	0.00	0.00	2,295.13
1263	4001100000	010306010201100005			Depreciacion de otros activos	0.00	119,975.57	0.00	0.00	3,025.60	0.00	123,001.17
2112	4001100000				Provedores por Pagar a Corto Plazo	0.00	55,127.07	51,570.24	51,570.24	67,341.49	0.00	70,911.73
2112	4001100000				T.E.F.M.	0.00	55,127.07	51,570.24	51,570.24	67,341.49	0.00	70,911.73
2112	4001100000	010306010201103			Resolucion de controversias electorales	0.00	55,127.07	51,570.24	51,570.24	67,341.49	0.00	70,911.73
2112	4001100000	010306010201100002			Representaciones y Distribuciones Jayesa	0.00	4,413.33	0.00	0.00	12,392.82	0.00	16,806.15
2112	4001100000	010306010201100007			Radiomovil Dipsa	0.00	11,322.08	11,308.58	11,308.58	11,187.01	0.00	11,187.01
2112	4001100000	010306010201100012			Multiservicios Especializados de Toluca	0.00	21,750.00	22,620.00	22,620.00	22,620.00	0.00	21,750.00
2112	4001100000	010306010201100067			Seguridad Privada y Servicios Facultativos	0.00	17,641.66	17,641.66	17,641.66	17,641.66	0.00	17,641.66
2112	4001100000	010306010201100068			Reyes Cuevas Ramirez(Reparacion puertas y ventanas)	0.00	0.00	0.00	0.00	3,500.00	0.00	3,500.00
2117	4001100000				Retenciones y Contribuciones por Pagar a Corto Plazo	0.00	1,066,811.16	1,713,574.93	2,663,660.51	2,016,660.51	0.00	2,016,660.51
2117	4001100000	010306010201103			T.E.F.M	0.00	1,066,811.16	1,713,574.93	2,663,660.51	2,016,660.51	0.00	2,016,660.51
2117	4001100000	010306010201100001			Resolucion de controversias electorales	0.00	1,066,811.16	1,713,574.93	2,663,660.51	2,016,660.51	0.00	2,016,660.51
2117	4001100000	010306010201100001			Impuestos	0.00	1,066,811.06	1,070,581.00	2,020,666.58	2,016,660.51	0.00	2,016,660.51
2117	4001100000	010306010201100001			ISR Trabajadores	0.00	935,501.84	938,149.00	1,794,447.30	1,791,447.30	0.00	1,791,447.30
2117	4001100000	010306010201100002			10% retenciones honorarios	0.00	869.73	870.00	0.00	0.00	0.00	869.73
2117	4001100000	010306010201100001			10% retenciones arrendamiento	0.00	7,275.30	7,757.00	7,757.34	7,757.34	0.00	7,757.34
2117	4001100000	010306010201100001			Impuestos Estatales	0.00	122,337.85	122,337.00	216,994.00	216,994.00	0.00	216,994.00
2117	4001100000	010306010201100001			ISR Honoraria asimilables	0.00	826.34	1,468.00	1,467.94	1,467.94	0.00	1,467.94
2117	4001100000	010306010201100002			Seguridad Social	0.00	0.10	559,918.04	559,918.04	559,918.04	0.00	559,918.04
2117	4001100000	010306010201100002			Prestamos ISSEMYM	0.00	0.10	9,939.22	9,939.22	9,939.22	0.00	9,939.22
2117	4001100000	010306010201100002			ISSEMYM	0.00	0.00	248,411.30	248,411.30	248,411.30	0.00	248,411.30
2117	4001100000	010306010201100002			Fondo de Separacion	0.00	0.00	301,567.52	301,567.52	301,567.52	0.00	301,567.52
2117	4001100000	010306010201100003			Otras Retenciones	0.00	0.00	83,075.89	83,075.89	83,075.89	0.00	83,075.89
2117	4001100000	010306010201100003			Pension Alimenticia	0.00	0.00	76,940.03	76,940.03	76,940.03	0.00	76,940.03
2117	4001100000	010306010201100003			Seguro Voluntario Individual Melife	0.00	0.00	6,135.86	6,135.86	6,135.86	0.00	6,135.86
2119	4001100000				Otras Cuentas por Pagar a Corto Plazo	0.00	92,121.76	92,063.60	92,451.94	92,451.94	0.00	92,451.94
2119	4001100000	010306010201103			T.E.F.M.	0.00	92,121.76	92,063.60	92,451.94	92,451.94	0.00	92,451.94
2119	4001100000	010306010201100001			Resolucion de controversias electorales	0.00	92,121.76	92,063.60	92,451.94	92,451.94	0.00	92,451.94
2119	4001100000	010306010201100001			Corto Plazo	0.00	92,121.76	92,063.60	92,451.94	92,451.94	0.00	92,451.94
2119	4001100000	010306010201100001			Mgdo. Valencia	0.00	18,685.62	18,685.71	19,401.61	19,401.61	0.00	19,401.61

TRIBUNAL ELECTORAL DEL ESTADO DE MEXICO  
 TEE080910CA6  
 BALANZA DE COMPROBACION DETALLADA AL 30 DE NOVIEMBRE DE 2016

CFTA	SUBCUENTA	SSUBCTA	SSSCTA	SSSSCTA	N O M B R E	SALDO INICIAL		MOVIMIENTO DEL MES		SALDO FINAL	
						D E B E	H A B E R	D E B E	H A B E R	D E B E	H A B E
2119	4001100000	010306010201100001	006		Mgdo. Mucilo	0.00	6,782.00	6,782.02	3,133.00	0.00	3,
2119	4001100000	010306010201100001	007		M. Roberto Baca	0.00	6,351.30	6,351.30	4,477.78	0.00	4,
2119	4001100000	010306010201100001	014		Rogelio Zepeda Zamano	0.00	868.00	868.00	0.00	0.00	
2119	4001100000	010306010201100001	019		Mgdo. Sanchez	0.00	18,434.88	18,434.51	21,937.45	0.00	21,
2119	4001100000	010306010201100001	020		Mgdo. Lopez	0.00	12,705.20	12,704.70	19,764.00	0.00	19,
2119	4001100000	010306010201100001	021		Mgdo. Garcia	0.00	19,284.52	19,227.22	15,738.10	0.00	15,
2119	4001100000	010306010201100001	023		Lic. Luis Raul Garcia	0.00	9,010.24	9,010.14	8,000.00	0.00	8,
3111	4001100000				Aportaciones	0.00	297,383.45	0.00	0.00	0.00	297,
3111	4001100000				T.E.E.M.	0.00	297,383.45	0.00	0.00	0.00	297,
3111	4001100000	010306010201103			Resolucion de controversias electorales	0.00	297,383.45	0.00	0.00	0.00	297,
3111	4001100000	010306010201100001			Patrimonio	0.00	297,383.45	0.00	0.00	0.00	297,
3221	0000000001				Resultados de Ejercicios Anteriores	0.00	7,174,408.86	0.00	0.00	0.00	7,174,
3221	0000000002				Ejercicio 2005	0.00	1,314,629.73	0.00	0.00	0.00	1,314,
3221	0000000003				Ejercicio 2006	0.00	3,373,523.96	0.00	0.00	0.00	3,373,
3221	0000000004				Ejercicio 2007	0.00	-3,048,790.15	0.00	0.00	0.00	-3,048,
3221	0000000005				Ejercicio 2008	0.00	3,312,746.81	0.00	0.00	0.00	3,312,
3221	0000000006				Ejercicio 2009	0.00	959,942.70	0.00	0.00	0.00	959,
3221	0000000007				Ejercicio 2010	0.00	696,075.99	0.00	0.00	0.00	696,
3221	0000000008				Ejercicio 2011	0.00	4,794,714.34	0.00	0.00	0.00	4,794,
3221	0000000009				Ejercicio 2012	0.00	2,788,410.27	0.00	0.00	0.00	2,788,
3221	0000000010				Ejercicio 2013	0.00	-2,942,976.62	0.00	0.00	0.00	-2,942,
3221	0000000011				Ejercicio 2014	0.00	-4,217,772.98	0.00	0.00	0.00	-4,217,
4223	0000000001				Ejercicio 2015	0.00	143,904.81	0.00	0.00	0.00	143,
4223	0000000001	0000000000000001			Subsidio y subvenciones	0.00	56,204,023.76	0.00	7,730,414.40	0.00	63,934,
4223	0000000001	0000000000000001			Transferencias, asignaciones, subsidio y otras ayudas	0.00	56,204,023.76	0.00	7,730,414.40	0.00	63,934,
4223	0000000001	0000000000000001			T.E.E.M.	0.00	56,204,023.76	0.00	7,730,414.40	0.00	63,934,
4223	0000000001	0000000000000002			Servicios Personales	0.00	44,167,167.76	0.00	7,200,595.40	0.00	51,367,
4311	0000000001				Gasto Operativo	0.00	12,036,856.00	0.00	529,819.00	0.00	12,566,
4311	0000000001				Utilidades y Rendimientos de Otras Inversiones en Crédito	0.00	72,407.37	0.00	3,957.99	0.00	76,
4311	0000000001	0000000000000001			Otras Inversiones	0.00	72,407.37	0.00	3,957.99	0.00	76,
4311	0000000001	0000000000000001			Utilidades y Rendimientos	0.00	72,407.37	0.00	3,957.99	0.00	76,
4311	0000000001	0000000000000001			Utilidades y Rendimientos	0.00	72,407.37	0.00	3,957.99	0.00	76,

TRIBUNAL ELECTORAL DEL ESTADO DE MEXICO  
TEE080910CA6

BALANZA DE COMPROBACION DETALLADA AL 30 DE NOVIEMBRE DE 2016

ECHA: 27/12/2016

ORA : 17:49:09

Hoja No.:

CTA	SUBCUENTA	SSUBCTA	SSSCTA	SSSSCTA	N O M B R E	DEBE	HABER	MOVIMIENTO DEL MES	DEBE	HABER	SALDO FINAL	HABER
4399	0000000001				Otros Ingresos y Beneficios Varios	0.00	8,164.24	0.00	0.00	0.00	0.00	8,
4399	0000000001				Otros Ingresos	0.00	8,164.24	0.00	0.00	0.00	0.00	8,
4399	0000000001				T.E.F.M	0.00	8,164.24	0.00	0.00	0.00	0.00	8,
4399	0000000001				Otros Ingresos	0.00	8,164.24	0.00	0.00	0.00	0.00	8,
5100	4001100000	010306010201103			Gastos de Funcionamiento	55,569,052.78	0.00	8,938,388.29	0.00	0.00	64,507,441.07	
5100	4001100000	010306010201101131			Tribunal Electoral del Estado de México	55,569,052.78	0.00	8,938,388.29	0.00	0.00	64,507,441.07	
5100	4001100000	010306010201101211			Resolucion de controversias electorales	55,569,052.78	0.00	8,938,388.29	0.00	0.00	64,507,441.07	
5100	4001100000	010306010201101321			Sueldo base.	24,566,906.90	0.00	2,428,063.80	0.00	0.00	26,994,970.70	
5100	4001100000	010306010201101322			Honorarios asimilables al salario.	37,230.34	0.00	8,826.94	0.00	0.00	46,057.28	
5100	4001100000	010306010201101324			Prima vacacional.	1,023,590.31	0.00	0.00	0.00	0.00	1,023,590.31	
5100	4001100000	010306010201101324			Aguinaldo.	1,747,265.43	0.00	3,099,363.08	0.00	0.00	4,846,628.51	
5100	4001100000	010306010201101345			Vacaciones no disfrutadas por finiquito.	8,524.57	0.00	0.00	0.00	0.00	8,524.57	
5100	4001100000	010306010201101346			Gratificacion.	6,089,218.73	0.00	605,617.60	0.00	0.00	6,594,836.33	
5100	4001100000	010306010201101346			Gratificacion por convenio.	7,176,492.15	0.00	789,709.52	0.00	0.00	7,966,201.67	
5100	4001100000	010306010201101412			Cuotas de servicio de salud.	2,145,366.00	0.00	211,816.50	0.00	0.00	2,357,182.50	
5100	4001100000	010306010201101413			Cuotas al sistema solidario de reparo.	1,591,860.41	0.00	157,167.72	0.00	0.00	1,749,028.13	
5100	4001100000	010306010201101414			Cuotas del sistema de capitalizacion individual.	282,974.81	0.00	28,065.38	0.00	0.00	311,040.19	
5100	4001100000	010306010201101415			Aportaciones para financiar los gastos generales de admi	187,718.08E	0.00	18,533.78	0.00	0.00	206,251.86	
5100	4001100000	010306010201101416			Riesgo de trabajo.	268,652.38	0.00	26,540.22	0.00	0.00	295,192.60	
5100	4001100000	010306010201101441			Seguros y fianzas.	275,152.10	0.00	0.00	0.00	0.00	275,152.10	
5100	4001100000	010306010201101512			Seguro de separacion individualizado.	3,047,532.61	0.00	301,567.52	0.00	0.00	3,349,100.13	
5100	4001100000	010306010201102111			Materiales y tiles de oficina.	192,349.99	0.00	25,750.96	0.00	0.00	218,100.95	
5100	4001100000	010306010201102121			Materiales y tiles de imprenta y reproduccion.	16,437.82	0.00	9,372.80	0.00	0.00	25,810.62	
5100	4001100000	010306010201102141			Materiales y tiles para el procesamiento en equipos y b	246,130.82.	0.00	56,116.16	0.00	0.00	302,246.98	
5100	4001100000	010306010201102151			Materiales de informacion.	26,872.00	0.00	6,754.00	0.00	0.00	33,626.00	
5100	4001100000	010306010201102161			Materiales de enseres de limpieza.	8,304.32	0.00	11,556.27	0.00	0.00	19,860.59	
5100	4001100000	010306010201102461			Productos alimenticios para personas.	699,068.03	0.00	95,364.16	0.00	0.00	794,432.19	
5100	4001100000	010306010201102481			Materiales complementarios.	48,036.69	0.00	27,549.40	0.00	0.00	75,586.09	
5100	4001100000	010306010201102491			Materiales de construccin.	24,086.71	0.00	10,963.40	0.00	0.00	35,050.11	
5100	4001100000	010306010201102492			Estructuras y manufacturas para todo tipo de construccis	27,113.97	0.00	0.00	0.00	0.00	27,113.97	
5100	4001100000	010306010201102541			Materiales, accesorios y suministros medicos.	15,133.75	0.00	0.00	0.00	0.00	15,133.75	
5100	4001100000	010306010201102541			Materiales, accesorios y suministros medicos.	1,532.20	0.00	0.00	0.00	0.00	1,532.20	

TRIBUNAL ELECTORAL DEL ESTADO DE MEXICO  
TEE080910CA6

BALANZA DE COMPROBACION DETALLADA AL 30 DE NOVIEMBRE DE 2016

ECHA: 27/12/2016  
ORA : 17:49:09

Hoja No.:

CPTA	SUBCUENTA	SSUBCTA	SSSCTA	SSSSCTA	N O M B R E	DEBE	HABER	MOVIMIENTO	DEL MES	DEBE	HABER	SALDO	FINAL
5100	4001100000	010306010201102611			Combustibles, lubricantes y aditivos.	1,251,792.44	0.00	309,006.40	0.00	1,560,798.84	0.00	1,560,798.84	
5100	4001100000	010306010201102721			Prendas de seguridad y proteccion personal.	3,170.54	0.00	0.00	0.00	3,170.54	0.00	3,170.54	
5100	4001100000	010306010201102911			Refacciones, accesorios y herramientas.	0.00	0.00	33,344.00	0.00	33,344.00	0.00	33,344.00	
5100	4001100000	010306010201102941			Refacciones y accesorios para equipo de cmputo.	4,921.01	0.00	866.00	0.00	5,787.01	0.00	5,787.01	
5100	4001100000	010306010201102971			Articulos para la extincion de incendios.	7,284.80	0.00	0.00	0.00	7,284.80	0.00	7,284.80	
5100	4001100000	010306010201102992			Otros enseres.	0.00	0.00	1,051.15	0.00	1,051.15	0.00	1,051.15	
5100	4001100000	010306010201103111			Servicio de energia eléctrica.	134,663.00	0.00	0.00	0.00	134,663.00	0.00	134,663.00	
5100	4001100000	010306010201103131			Servicio de agua.	12,617.00	0.00	2,793.00	0.00	15,410.00	0.00	15,410.00	
5100	4001100000	010306010201103141			Servicio de telefonía convencional.	16,320.48	0.00	847.04	0.00	17,167.52	0.00	17,167.52	
5100	4001100000	010306010201103151			Servicio de telefonía celular.	108,004.16	0.00	11,187.01	0.00	119,191.17	0.00	119,191.17	
5100	4001100000	010306010201103162			Servicios de conduccion de señales analógicas y digitale	7,200.00	0.00	0.00	0.00	7,200.00	0.00	7,200.00	
5100	4001100000	010306010201103171			Servicios de acceso a Internet.	305,321.61	0.00	59,279.31	0.00	364,600.92	0.00	364,600.92	
5100	4001100000	010306010201103181			Servicio postal y telegáfico.	2,712.54	0.00	3,535.26	0.00	6,247.80	0.00	6,247.80	
5100	4001100000	010306010201103221			Arrendamiento de edificios y locales.	923,931.12	0.00	89,985.16	0.00	1,013,916.28	0.00	1,013,916.28	
5100	4001100000	010306010201103231			Arrendamiento de equipo y bienes informáticos.	52,628.97	0.00	12,392.82	0.00	65,021.79	0.00	65,021.79	
5100	4001100000	010306010201103311			Asesorías asociadas a convenios o acuerdos.	112,067.48	0.00	0.00	0.00	112,067.48	0.00	112,067.48	
5100	4001100000	010306010201103341			Capacitacion.	1,455.80	0.00	7,300.00	0.00	8,755.80	0.00	8,755.80	
5100	4001100000	010306010201103362			Impresiones de documentos oficiales para la prestacion d	313.200	0.00	0.00a	0.00f	313.200	0.00	313.200	
5100	4001100000	010306010201103381			Servicios de vigilancia.	176,416.60	0.00	17,641.66	0.00	194,058.26	0.00	194,058.26	
5100	4001100000	010306010201103411			Servicios bancarios y financieros.	13,534.00	0.00	1,665.00	0.00	15,199.00	0.00	15,199.00	
5100	4001100000	010306010201103451			Seguros y fianzas.	9,485.00	0.00	122,962.00	0.00	132,447.00	0.00	132,447.00	
5100	4001100000	010306010201103511			Reparacion y mantenimiento de inmuebles.	63,131.61	0.00	2,709.92	0.00	65,841.53	0.00	65,841.53	
5100	4001100000	010306010201103512			Adaptacion de locales, almacenes, bodegas y edificios.	62,001.23	0.00	26,100.00	0.00	88,101.23	0.00	88,101.23	
5100	4001100000	010306010201103531			Reparacion, instalacion y mantenimiento de bienes inform	20,839.93c	0.00d	0.00	0.00	20,839.93	0.00	20,839.93	
5100	4001100000	010306010201103551			Reparacion y mantenimiento de vehiculos terrestres, aére	553,841.10	0.00	28,153.20	0.00	581,994.30	0.00	581,994.30	
5100	4001100000	010306010201103581			Servicios de lavanderia, limpieza e higiene.	224,430.00	0.00	22,620.00	0.00	247,050.00	0.00	247,050.00	
5100	4001100000	010306010201103612			Publicaciones oficiales y de informacion en general para	8,120.00	0.00	0.00	0.00	8,120.00	0.00	8,120.00	
5100	4001100000	010306010201103661			Servicios de creacion y difusion de contenido a través d	91,988.00	0.00	9,198.80	0.00	101,186.80	0.00	101,186.80	
5100	4001100000	010306010201103721			Gastos de traslado por vna terrestre.	193,647.71	0.00	27,280.00	0.00	220,927.71	0.00	220,927.71	
5100	4001100000	010306010201103791			Otros servicios de traslado y hospedaje.	2,797.77	0.00	0.00	0.00	2,797.77	0.00	2,797.77	
5100	4001100000	010306010201103922			Otros impuestos y derechos.	102,942.76	0.00	266.40	0.00	103,209.16	0.00	103,209.16	
5100	4001100000	010306010201103982			Impuesto sobre erogaciones por remuneraciones al trabajo	1,321,077.35	0.00	216,994.00	0.00	1,538,071.35	0.00	1,538,071.35	

TRIBUNAL ELECTORAL DEL ESTADO DE MEXICO  
TEE080910CGA6

BALANZA DE COMPROBACION DETALLADA AL 30 DE NOVIEMBRE DE 2016

Hoja No.:

ECHA: 27/12/2016  
ORA : 17:49:09

CCTA	SUBCuenta	SSUBCta	SSSCTA	SSSSCTA	N O M B R E	SALDO INICIAL		MOVIMIENTO DEL MES		SALDO FINAL	
						D E B E	H A B E R	D E B E	H A B E R	D E B E	H A B E
5100	4001100000	010306010201103992			Gastos de servicios menores.	26,844.45	0.00	12,510.95	0.00	39,355.40	
5500					Otros Gastos y Pérdidas Extraordinarias	1,122,128.03	0.00	97,432.84	0.00	1,219,560.87	
5500	0000000001				Depresiacion acumulada equipo de oficina	56,619.40	0.00	5,660.19	0.00	62,279.59	
5500	0000000002				Depresiacion acumulada equipo de computo	547,775.10	0.00	54,777.51	0.00	602,552.61	
5500	0000000003				Depresiacion acumulada equipo de transporte	370,332.15	0.00	33,969.54	0.00	404,301.69	
5500	0000000005				Depresiacion acumulada otros activos	30,835.10	0.00	3,025.60	0.00	33,860.70	
5500	0000000007				Otras perdidas	116,566.28	0.00	0.00	0.00	116,566.28	
5700					Bienes Muebles	52,714.71	0.00	0.00	0.00	52,714.71	
5700	4001100000	010306010201103			Tribunal Electoral del Estado de México	52,714.71	0.00	0.00	0.00	52,714.71	
5700	4001100000	010306010201105111			Resolucion de controversias electorales	52,714.71	0.00	0.00	0.00	52,714.71	
5700	4001100000	010306010201105151			Muebles y enseres.	9,048.00	0.00	0.00	0.00	9,048.00	
5700	4001100000	010306010201105151			Bienes informáticos.	4,092.40	0.00	0.00	0.00	4,092.40	
5700	4001100000	010306010201105651			Equipo y aparatos para comunicacion, telecomunicacion y	22,659.72	0.00	0.00	0.00	22,659.72	
5700	4001100000	010306010201105971			Licencias informáticas e intelectuales.	16,914.59	0.00	0.00	0.00	16,914.59	
8110					LEY DE INGRESOS ESTIMADA	77,115,213.16	0.00	0.00	0.00	77,115,213.16	
8110	0000004223				Subsidio y subvenciones	72,246,468.00	0.00	0.00	0.00	72,246,468.00	
8110	0000004223	0000000000000001			Transferencias, asignaciones, subsidio y otras ayudas	72,246,468.00	0.00	0.00	0.00	72,246,468.00	
8110	0000004223	0000000000000001			T.E.E.M.	72,246,468.00	0.00	0.00	0.00	72,246,468.00	
8110	0000004223	0000000000000001		001	Servicios Personales	58,907,569.00	0.00	0.00	0.00	58,907,569.00	
8110	0000004223	0000000000000001		002	Gasto Operativo	13,338,899.00	0.00	0.00	0.00	13,338,899.00	
8110	0000004399				Otros Ingresos y Beneficios Varios	4,868,745.16	0.00	0.00	0.00	4,868,745.16	
8110	0000004399	0000000000000001			Otros Ingresos	4,868,745.16	0.00	0.00	0.00	4,868,745.16	
8110	0000004399	0000000000000002			T.E.E.M.	4,031,074.70	0.00	0.00	0.00	4,031,074.70	
8110	0000004399	0000000000000002		001	A.D.E.F.A.S. 2015	4,031,074.70	0.00	0.00	0.00	4,031,074.70	
8110	0000004399	0000000000000003			T.E.E.M.	837,670.46	0.00	0.00	0.00	837,670.46	
8110	0000004399	0000000000000003		001	Disponibilidades Financieras	837,670.46	0.00	0.00	0.00	837,670.46	
8120					LEY DE INGRESOS POR EJECUTAR	19,992,947.33	0.00	7,734,372.39	0.00	0.00	12,258
8120	0000004223				Subsidio y subvenciones	0.00	0.00	7,730,414.40	0.00	0.00	8,312
8120	0000004223	0000000000000001			Transferencias, asignaciones, subsidio y otras ayudas	0.00	0.00	7,730,414.40	0.00	0.00	8,312
8120	0000004223	0000000000000001		001	T.E.E.M.	0.00	0.00	7,730,414.40	0.00	0.00	8,312
8120	0000004223	0000000000000001		002	Gasto Operativo	0.00	0.00	529,819.00	0.00	0.00	772

TRIBUNAL ELECTORAL DEL ESTADO DE MEXICO  
TEE080910CA6  
BALANZA DE COMPROBACION DETALLADA AL 30 DE NOVIEMBRE DE 2016

CTA	SUBCUENTA	SSUBCTA	SSSCTA	SSSSCTA	N O M B R E	SALDO INICIAL		MOVIMIENTO DEL MES		SALDO FINAL	
						D E B E	H A B E R	D E B E	H A B E R	D E B E	H A B E
8120	0000004311				Utilidades y Rendimientos de Otras Inversiones en Crédito	0.00	-72,407.37	3,957.99	0.00	0.00	-76,
8120	0000004311	000000000000000001			Otras Inversiones	0.00	-72,407.37	3,957.99	0.00	0.00	-76,
8120	0000004311	000000000000000001			Utilidades y Rendimientos	0.00	-72,407.37	3,957.99	0.00	0.00	-76,
8120	0000004311	000000000000000001	001		Utilidades y Rendimientos	0.00	-72,407.37	3,957.99	0.00	0.00	-76,
8120	0000004399				Otros Ingresos y Beneficios Varios	0.00	4,022,910.46	0.00	0.00	0.00	4,022,
8120	0000004399	000000000000000001			Otros Ingresos	0.00	4,022,910.46	0.00	0.00	0.00	4,022,
8120	0000004399	000000000000000001			T.E.E.M.	0.00	-8,164.24	0.00	0.00	0.00	-8,
8120	0000004399	000000000000000001	001		T.E.E.M.	0.00	-8,164.24	0.00	0.00	0.00	-8,
8120	0000004399	000000000000000001			A.D.E.F.A.S. 2015	0.00	4,031,074.70	0.00	0.00	0.00	4,031,
8120	0000004399	000000000000000001			LEY DE INGRESOS RECAUDADA	0.00	57,122,265.83	0.00	0.00	0.00	64,856,
8120	0000004399	000000000000000001			Subsidio y subvenciones	0.00	56,204,023.76	0.00	0.00	0.00	63,934,
8120	0000004399	000000000000000001			Transferencias, asignaciones, subsidio y otras ayudas	0.00	56,204,023.76	0.00	0.00	0.00	63,934,
8150	0000004223				T.E.E.M.	0.00	44,167,167.76	0.00	0.00	0.00	51,367,
8150	0000004223	000000000000000001			Gasto Operativo	0.00	12,036,856.00	0.00	0.00	0.00	12,566,
8150	0000004223	000000000000000001	002		Utilidades y Rendimientos de Otras Inversiones en Crédito	0.00	72,407.37	0.00	0.00	0.00	76,
8150	0000004311				Otras Inversiones	0.00	72,407.37	0.00	0.00	0.00	76,
8150	0000004311	000000000000000001			Utilidades y Rendimientos	0.00	72,407.37	0.00	0.00	0.00	76,
8150	0000004311	000000000000000001	001		Utilidades y Rendimientos	0.00	72,407.37	0.00	0.00	0.00	76,
8150	0000004399				Otros Ingresos y Beneficios Varios	0.00	845,834.70	0.00	0.00	0.00	845,
8150	0000004399	000000000000000001			Otros Ingresos	0.00	845,834.70	0.00	0.00	0.00	845,
8150	0000004399	000000000000000001			T.E.E.M.	0.00	8,164.24	0.00	0.00	0.00	8,
8150	0000004399	000000000000000001	001		Disponibilidades financieras	0.00	8,164.24	0.00	0.00	0.00	8,
8150	0000004399	000000000000000001			Disponibilidades financieras	0.00	837,670.46	0.00	0.00	0.00	837,
8150	0000004399	000000000000000001	001		Presupuesto de Egresos Aprobado de Gastos de Funcionamie	0.00	72,996,872.78	1,033,947.46	4,678,086.78	0.00	76,641
8211	4001100000				Tribunal Electoral del Estado de México	0.00	72,996,872.78	1,033,947.46	4,678,086.78	0.00	76,641
8211	4001100000	010306010201101103			Resolución de controversias electorales	0.00	72,996,872.78	1,033,947.46	4,678,086.78	0.00	76,641
8211	4001100000	010306010201101131			Sueldo base.	0.00	29,045,933.74	0.00	188,550.38	0.00	29,234
8211	4001100000	010306010201101211			Honorarios asimilables al salario.	0.00	37,230.34	0.00	8,826.94	0.00	46
8211	4001100000	010306010201101321			Prima vacacional.	0.00	1,944,442.87	0.00	0.00	0.00	1,944

TRIBUNAL ELECTORAL DEL ESTADO DE MEXICO  
TEE080910CA6

BALANZA DE COMPROBACION DETALLADA AL 30 DE NOVIEMBRE DE 2016

FECHA: 27/12/2016  
ORA : 17:49:09

Hoja No.:

CFA	SUBCUENTA	SSUBCTA	SSSCTA	SSSSCTA	N O M B R E	SALDO INICIAL	MOVIMIENTO	DEL MES	SALDO FINAL		
						D E B E	H A B E R	D E B E	H A B E R		
3211	4001100000	010306010201101322			Aguinaldo.	0.00	4,693,993.51	0.00	152,635.00	0.00	4,846,
3211	4001100000	010306010201101324			Vacaciones no disfrutadas por finiquito.	0.00	8,524.57	0.00	0.00	0.00	8,
3211	4001100000	010306010201101345			Gratificaci3n.	0.00	7,236,753.65	0.00	31,850.14	0.00	7,268,
3211	4001100000	010306010201101346			Gratificaci3n por convenio.	0.00	11,022,614.95	430,130.31	3,500,000.00	0.00	14,092,
3211	4001100000	010306010201101412			Cuotas de servicio de salud.	0.00	2,540,463.28	0.00	14,267.86	0.00	2,554,
3211	4001100000	010306010201101413			Cuotas al sistema solidario de reparto.	0.00	1,885,022.59	0.00	10,586.63	0.00	1,895,
3211	4001100000	010306010201101414			Cuotas del sistema de capitalizaci3n individual.	0.00	361,338.47	0.00	0.00	0.00	361,
3211	4001100000	010306010201101415			Aportaciones para financiar los gastos generales de admi	0.00E	222,289.10	0.00	1,248.27	0.00	223,
3211	4001100000	010306010201101416			Riesgo de trabajo.	0.00	317,881.50	0.00	1,925.66	0.00	319,
3211	4001100000	010306010201101441			Seguros y fianzas.	0.00	275,152.10	0.00	0.00	0.00	275,
3211	4001100000	010306010201101512			Seguro de separaci3n individualizado.	0.00	3,610,188.79	0.00	20,239.43	0.00	3,630,
3211	4001100000	010306010201102111			Materiales y útiles de oficina.	0.00	208,910.72	0.00	25,750.96	0.00	234,
3211	4001100000	010306010201102121			Material y útiles de imprenta y reproducci3n.	0.00	16,437.82	0.00	9,372.80	0.00	25,
3211	4001100000	010306010201102141			Materiales y útiles para el procesamiento en equipos y b	0.00.	246,130.82	0.00	56,116.16	0.00	302,
3211	4001100000	010306010201102151			Material de informaci3n.	0.00	28,738.93	2,206.53	7,093.60	0.00	33,
3211	4001100000	010306010201102161			Material y enseres de limpieza.	0.00	12,772.78	0.00	7,087.81	0.00	19,
3211	4001100000	010306010201102181			Material para identificaci3n y registro.	0.00	4,486.93	0.00	0.00	0.00	4,
3211	4001100000	010306010201102211			Productos alimenticios para personas.	0.00	710,356.57	0.00	95,364.16	0.00	805,
3211	4001100000	0103060102011022461			Material eléctrico y electrónico.	0.00	61,113.48	0.00	19,675.60	0.00	80,
3211	4001100000	0103060102011022481			Materiales complementarios.	0.00	39,790.88	2,951.87	3,361.10	0.00	40,
3211	4001100000	0103060102011022491			Materiales de construcci3n.	0.00	27,113.97	0.00	0.00	0.00	27,
3211	4001100000	0103060102011022492			Estructuras y manufacturas para todo tipo de construcci3	0.00	17,338.73	0.00	0.00	0.00	17,
3211	4001100000	0103060102011022531			Medicinas y productos farmacéuticos.	0.00	102.85	3,547.38	3,444.53	0.00	1,
3211	4001100000	0103060102011022541			Materiales, accesorios y suministros médicos.	0.00	1,532.20	0.00	0.00	0.00	1,
3211	4001100000	0103060102011022611			Combustibles, lubricantes y aditivos.	0.00	1,254,398.94	0.00	309,006.40	0.00	1,563,
3211	4001100000	0103060102011022721			Prendas de seguridad y protecci3n personal.	0.00	3,785.96	0.00	0.00	0.00	3,
3211	4001100000	0103060102011022911			Refacciones, accesorios y herramientas.	0.00	10,432.73	0.00	22,911.27	0.00	33,
3211	4001100000	0103060102011022941			Refacciones y accesorios para equipo de cmputo.	0.00	12,860.01	7,073.00	0.00	0.00	5,
3211	4001100000	0103060102011022971			Artículos para la extinci3n de incendios.	0.00	7,284.80	0.00	0.00	0.00	7,
3211	4001100000	0103060102011022992			Otros enseres.	0.00	12,361.00	9,972.18	0.00	0.00	2,
3211	4001100000	010306010201103111			Servicio de energia eléctrica.	0.00	210,392.08	40,000.00	0.00	0.00	170,
3211	4001100000	010306010201103131			Servicio de agua.	0.00	83,097.00	64,400.15	0.00	0.00	18,

TRIBUNAL ELECTORAL DEL ESTADO DE MEXICO  
 TEE080910CA6  
 BALANZA DE COMPROBACION DETALLADA AL 30 DE NOVIEMBRE DE 2016

CITA	SUBCUENTA	SSUBCTA	SSSCTA	SSSSCTA	N O M B R E	SALDO INICIAL	MOVIMIENTO DEL MES	SALDO FINAL			
						D E B E	H A B E R	D E B E	H A B E R	D E B E	H A B E
8211	4001100000	010306010201103141			Servicio de telefonía convencional.	0.00	25,970.27	1,536.56	0.00	0.00	24,
8211	4001100000	010306010201103151			Servicio de telefonía celular.	0.00	261,510.13	123,973.08	12,554.12	0.00	150,
8211	4001100000	010306010201103162			Servicios de conducción de señales analógicas y digitales	0.00	50,985.00	39,150.00	0.00	0.00	11,
8211	4001100000	010306010201103171			Servicios de acceso a Internet.	0.00	305,321.61	0.00	59,279.31	0.00	364,
8211	4001100000	010306010201103181			Servicio postal y telegráfico.	0.00	64,278.96	61,913.32	10,062.16	0.00	12,
8211	4001100000	010306010201103221			Arrendamiento de edificios y locales.	0.00	1,174,645.10	35,371.85	0.00	0.00	1,139,
8211	4001100000	010306010201103231			Arrendamiento de equipo y bienes informáticos.	0.00	88,652.68	0.00	0.00	0.00	88,
8211	4001100000	010306010201103311			Asesorías asociadas a convenios o acuerdos.	0.00	293,476.27	0.00	0.00	0.00	293,
8211	4001100000	010306010201103341			Capacitación.	0.00	1,455.80	0.00	7,300.00	0.00	8,
8211	4001100000	010306010201103362			Impresiones de documentos oficiales para la prestación d	0.000	313.20	0.00a	0.00f	0.00e	0.00
8211	4001100000	010306010201103381			Servicios de vigilancia.	0.00	279,416.60	0.00	0.00	0.00	279,
8211	4001100000	010306010201103411			Servicios bancarios y financieros.	0.00	26,829.80	0.00	0.00	0.00	26,
8211	4001100000	010306010201103451			Seguros y fianzas.	0.00	293,916.76	0.00	0.00	0.00	293,
8211	4001100000	010306010201103511			Reparación y mantenimiento de inmuebles.	0.00	64,360.00	0.00	1,481.53	0.00	65,
8211	4001100000	010306010201103512			Adaptación de locales, almacenes, bodegas y edificios.	0.00	62,001.23	0.00	26,100.00	0.00	88,
8211	4001100000	010306010201103551			Reparación, instalación y mantenimiento de bienes inform	0.00c	23,117.93d	0.00	0.00	0.00	23,
8211	4001100000	010306010201103581			Reparación y mantenimiento de bienes inform	0.00	672,906.22	73,106.73	43,994.81	0.00	643,
8211	4001100000	010306010201103581			Servicios de lavandería, limpieza e higiene.	0.00	314,070.00	17,114.50	0.00	0.00	296,
8211	4001100000	010306010201103611			Gastos de publicidad y propaganda.	0.00	51,500.00	51,500.00	0.00	0.00	19,
8211	4001100000	010306010201103612			Publicaciones oficiales y de información en general para	0.00	89,939.80	70,000.00	0.00	0.00	126,
8211	4001100000	010306010201103661			Servicios de creación y difusión de contenido a través d	0.00	126,023.00	0.00	0.00	0.00	230,
8211	4001100000	010306010201103721			Gastos de traslado por vía terrestre.	0.00	207,598.67	0.00	22,797.00	0.00	2,
8211	4001100000	010306010201103791			Otros servicios de traslado y hospedaje.	0.00	2,797.77	0.00	0.00	0.00	464,
8211	4001100000	010306010201103821			Gastos de ceremonias oficiales y de orden social.	0.00	464,103.00	0.00	0.00	0.00	129,
8211	4001100000	010306010201103922			Otros impuestos y derechos.	0.00	129,562.92	0.00	0.00	0.00	201,
8211	4001100000	010306010201103982			Impuesto sobre erogaciones por remuneraciones al trabajo	0.00	1,549,520.35	0.00	5,203.15	0.00	4,031,
8211	4001100000	010306010201103992			Gastos de servicios menores.	0.00	201,331.05	0.00	0.00	0.00	201,
8214	4001100000				Presupuesto de Egresos Aprobado de Intereses, comisiones	0.00	4,031,074.70	0.00	0.00	0.00	4,031,
8214	4001100000				T. E. E. M.	0.00	4,031,074.70	0.00	0.00	0.00	4,031,
8214	4001100000	010306010201103			Resolución de controversias electorales	0.00	4,031,074.70	0.00	0.00	0.00	4,031,
8214	4001100000	010306010201109911			Por el ejercicio inmediato anterior	0.00	4,031,074.70	0.00	0.00	0.00	4,031,
8216					Presupuesto de Egresos Aprobado de Bienes Muebles	0.00	87,265.68	8,729.00	8,729.00	0.00	87,

TRIBUNAL ELECTORAL DEL ESTADO DE MEXICO  
 TEE080910CA6  
 BALANZA DE COMPROBACION DETALLADA AL 30 DE NOVIEMBRE DE 2016

CPA	SUBCUENTA	SSUBCTA	SSSCTA	SSSSCTA	N O M B R E	DEBE	HABER	MOVIMIENTO	DEL MES	SALDO	FINAL
						DEBE	HABER	DEBE	HABER	DEBE	HABER
8216	4001100000	010306010201103			Tribunal Electoral del Estado de México	0.00	87,265.68	8,729.00	8,729.00	0.00	87,
8216	4001100000	0103060102011051103			Resolución de controversias electorales	0.00	87,265.68	8,729.00	8,729.00	0.00	87,
8216	4001100000	010306010201105111			Muebles y enseres.	0.00	18,870.00	0.00	8,729.00	0.00	27,
8216	4001100000	010306010201105151			Bienes informáticos.	0.00	10,648.06	0.00	0.00	0.00	10,
8216	4001100000	010306010201105411			Vehículos y equipo de transporte terrestre.	0.00	4,017.62	572.31	0.00	0.00	3,
8216	4001100000	010306010201105651			Equipo y aparatos para comunicación, telecomunicación y	0.00	28,658.72	0.00	0.00	0.00	28,
8216	4001100000	010306010201105971			Licencias informáticas e intelectuales.	0.00	25,071.28	8,156.69	0.00	0.00	16,
8221	4001100000	010306010201103			Presupuesto de Egresos por Ejercer de Gastos de Funciona	17,427,820.02	0.00	4,678,086.78	9,972,335.74	12,133,571.06	
8221	4001100000	010306010201101131			Tribunal Electoral del Estado de México	17,427,820.02	0.00	4,678,086.78	9,972,335.74	12,133,571.06	
8221	4001100000	010306010201101211			Resolución de controversias electorales	17,427,820.02	0.00	4,678,086.78	9,972,335.74	12,133,571.06	
8221	4001100000	010306010201101345			Sueldo base.	4,479,026.84	0.00	188,550.38	2,428,063.80	2,239,513.42	
8221	4001100000	010306010201101345			Honorarios asimilables al salario.	0.00	0.00	8,826.94	8,826.94	0.00	
8221	4001100000	010306010201101322			Prima vacacional.	920,852.56	0.00	0.00	0.00	920,852.56	
8221	4001100000	010306010201101345			Aguinaldo.	2,946,728.08	0.00	152,635.00	3,099,363.08	0.00	
8221	4001100000	010306010201101346			Gratificación.	1,147,534.92	0.00	31,850.14	605,617.60	573,767.46	
8221	4001100000	010306010201101346			Gratificación por convenio.	3,846,122.80	0.00	3,500,000.00	1,219,839.83	6,126,282.97	
8221	4001100000	010306010201101412			Cuotas de servicio de salud.	395,097.28	0.00	14,267.86	211,816.50	197,548.64	
8221	4001100000	010306010201101413			Cuotas al sistema solidario de reparto.	293,162.18	0.00	10,586.63	157,167.72	146,581.09	
8221	4001100000	010306010201101415			Cuotas del sistema de capitalización individual.	78,363.66	0.00	0.00	28,065.38	50,298.28	
8221	4001100000	010306010201101416			Aportaciones para financiar los gastos generales de admi	34,571.02E	0.00	1,248.27	18,533.78	17,285.51	
8221	4001100000	010306010201101512			Riesgo de trabajo.	49,229.12	0.00	1,925.66	26,540.22	24,614.56	
8221	4001100000	010306010201102111			Seguro de separación individualizado.	562,656.18	0.00	20,239.43	301,567.52	281,328.09	
8221	4001100000	010306010201102121			Materiales y útiles de oficina.	16,560.73	0.00	25,750.96	25,750.96	16,560.73	
8221	4001100000	010306010201102121			Materiales y útiles de imprenta y reproducción.	0.00	0.00	9,372.80	9,372.80	0.00	
8221	4001100000	010306010201102151			Materiales y útiles para el procesamiento en equipos y b	0.00	0.00	56,116.16	56,116.16	0.00	
8221	4001100000	010306010201102161			Materiales de información.	1,866.93	0.00	7,093.60	8,960.53	0.00	
8221	4001100000	010306010201102181			Materiales y enseres de limpieza.	4,486.46	0.00	7,087.81	11,556.27	0.00	
8221	4001100000	010306010201102211			Materiales para identificación y registro.	4,486.93	0.00	0.00	0.00	4,486.93	
8221	4001100000	010306010201102461			Productos alimenticios para personas.	11,288.54	0.00	95,364.16	95,364.16	11,288.54	
8221	4001100000	010306010201102461			Materiales eléctrico y electrónico.	13,076.79	0.00	19,675.60	27,549.40	5,202.99	
8221	4001100000	010306010201102481			Materiales complementarios.	15,704.17	0.00	3,361.10	13,915.27	5,150.00	
8221	4001100000	010306010201102492			Estructuras y manufacturas para todo tipo de construcc	2,204.98	0.00	0.00	0.00	2,204.98	

TRIBUNAL ELECTORAL DEL ESTADO DE MEXICO  
TEE080910CA6

BALANZA DE COMPROBACION DETALLADA AL 30 DE NOVIEMBRE DE 2016

ECHA: 27/12/2016

ORA : 17:49:09

Hoja No.:

CTA	SUBCUMENTA	SUBCCTA	SSCCTA	SSSSCCTA	N O M B R E	SALDO INICIAL		MOVIMIENTO DEL MES		SALDO FINAL	
						D E B E	H A B E R	D E B E	H A B E R	D E B E	H A B E
8221	4001100000	010306010201102531			Medicinas y productos farmacéuticos.	102.85	0.00	3,444.53	3,547.38	0.00	0.00
8221	4001100000	010306010201102611			Combustibles, lubricantes y aditivos.	2,606.50	0.00	309,006.40	309,006.40	2,606.50	0.00
8221	4001100000	010306010201102721			Prendas de seguridad y protección personal.	615.42	0.00	0.00	0.00	615.42	0.00
8221	4001100000	010306010201102911			Refacciones, accesorios y herramientas.	10,432.73	0.00	22,911.27	33,344.00	0.00	0.00
8221	4001100000	010306010201102941			Refacciones y accesorios para equipo de cmputo.	7,939.00	0.00	0.00	7,939.00	0.00	0.00
8221	4001100000	010306010201102982			Otros enseres.	12,361.00	0.00	0.00	11,023.33	1,337.67	0.00
8221	4001100000	010306010201103111			Servicio de energía eléctrica.	75,729.08	0.00	0.00	40,000.00	35,729.08	0.00
8221	4001100000	010306010201103131			Servicio de agua.	70,480.00	0.00	0.00	67,193.15	3,286.85	0.00
8221	4001100000	010306010201103141			Servicio de telefonía convencional.	9,649.79	0.00	0.00	2,383.60	7,266.19	0.00
8221	4001100000	010306010201103151			Servicio de telefonía celular.	153,505.97	0.00	12,554.12	135,160.09	30,900.00	0.00
8221	4001100000	010306010201103162			Servicios de conducción de señales analógicas y digitale	43,785.00	0.00	0.00	39,150.00	4,635.00	0.00
8221	4001100000	010306010201103171			Servicios de acceso a Internet.	0.00	0.00	59,279.31	59,279.31	0.00	0.00
8221	4001100000	010306010201103181			Servicio postal y telegráfico.	61,566.42	0.00	10,062.16	65,448.58	6,180.00	0.00
8221	4001100000	010306010201103221			Arrendamiento de edificios y locales.	250,714.00	0.00	0.00	125,357.00	125,357.00	0.00
8221	4001100000	010306010201103231			Arrendamiento de equipo y bienes informáticos.	36,023.71	0.00	0.00	12,392.82	23,630.89	0.00
8221	4001100000	010306010201103311			Asesorías asociadas a convenios o acuerdos.	181,408.79	0.00	0.00	0.00	181,408.79	0.00
8221	4001100000	010306010201103341			Capacitación.	0.00	0.00	7,300.00	7,300.00	0.00	0.00
8221	4001100000	010306010201103381			Servicios de vigilancia.	103,000.00	0.00	0.00	17,641.66	85,358.34	0.00
8221	4001100000	010306010201103411			Servicios bancarios y financieros.	13,295.80	0.00	0.00	1,665.00	11,630.80	0.00
8221	4001100000	010306010201103451			Seguros y fianzas.	284,431.76	0.00	0.00	122,962.00	161,469.76	0.00
8221	4001100000	010306010201103512			Reparación y mantenimiento de inmuebles.	1,228.39	0.00	1,481.53	2,709.92	0.00	0.00
8221	4001100000	010306010201103512			Adaptación de locales, almacenes, bodegas y edificios.	0.00	0.00	26,100.00	26,100.00	0.00	0.00
8221	4001100000	010306010201103531			Reparación, instalación y mantenimiento de bienes inform	2,278.00	0.00	0.00	0.00	2,278.00	0.00
8221	4001100000	010306010201103551			Reparación y mantenimiento de vehículos terrestres, aére	119,065.12	0.00	43,994.81	101,259.93	61,800.00	0.00
8221	4001100000	010306010201103581			Servicios de lavandería, limpieza e higiene.	89,640.00	0.00	0.00	39,734.50	49,905.50	0.00
8221	4001100000	010306010201103611			Gastos de publicidad y propaganda.	51,500.00	0.00	0.00	51,500.00	0.00	0.00
8221	4001100000	010306010201103612			Publicaciones oficiales y de información en general para	81,819.80	0.00	0.00	70,000.00	11,819.80	0.00
8221	4001100000	010306010201103661			Servicios de creación y difusión de contenido a través d	34,035.00	0.00	0.00	9,198.80	24,836.20	0.00
8221	4001100000	010306010201103721			Gastos de traslado por vía terrestre.	13,950.96	0.00	22,797.00	27,280.00	9,467.96	0.00
8221	4001100000	010306010201103821			Gastos de ceremonias oficiales y de orden social.	464,103.00	0.00	0.00	0.00	464,103.00	0.00
8221	4001100000	010306010201103922			Otros impuestos y derechos.	26,620.16	0.00	0.00	266.40	26,353.76	0.00
8221	4001100000	010306010201103982			Impuesto sobre erogaciones por remuneraciones al trabajo	228,443.00	0.00	5,203.15	216,994.00	16,652.15	0.00

TRIBUNAL ELECTORAL DEL ESTADO DE MEXICO  
TEE080910CA6

BALANZA DE COMPROBACION DETALLADA AL 30 DE NOVIEMBRE DE 2016

ECHA: 27/12/2016  
ORA : 17:49:09

Hoja No.:

CTA	SUBCUENTA	SSUBCTA	SSSCTA	SSSSCTA	N O M B R E	SALDO INICIAL		MOVIMIENTO DEL MES		SALDO FINAL	
						D E B E	H A B E R	D E B E	H A B E R	D E B E	H A B E R
8221	4001100000	010306010201103992			Gastos de servicios menores.	174,486.60	0.00	0.00	12,510.95	161,975.65	0.00
8226	4001100000	010306010201101131			Presupuesto de Egresos por Ejercer de Bienes Muebles	18,729.97	0.00	8,729.00	17,458.00	10,000.97	0.00
8226	4001100000	010306010201101345			Tribunal Electoral del Estado de México	18,729.97	0.00	8,729.00	17,458.00	10,000.97	0.00
8226	4001100000	010306010201101346			Resolucian de controversias electorales	18,729.97	0.00	8,729.00	17,458.00	10,000.97	0.00
8226	4001100000	010306010201105111			Muebles y enseres.	0.00	0.00	8,729.00	8,729.00	0.00	0.00
8226	4001100000	010306010201105151			Bienes Informáticos.	6,555.66	0.00	0.00	0.00	6,555.66	0.00
8226	4001100000	010306010201105411			Vehuculos y equipo de transporte terrestre.	4,017.62	0.00	0.00	572.31	3,445.31	0.00
8226	4001100000	010306010201105971			Licencias Informáticas e intelectuales.	8,156.69	0.00	0.00	8,156.69	0.00	0.00
8241	4001100000	010306010201103221			Presupuesto de Egresos Comprometido de Gastos de Funcion	0.38	0.00	7,676,792.70	7,676,792.71	0.37	0.37
8241	4001100000	010306010201101131			Tribunal Electoral del Estado de México	0.38	0.00	7,676,792.70	7,676,792.71	0.37	0.37
8241	4001100000	010306010201101322			Resolucian de controversias electorales	0.38	0.00	7,676,792.70	7,676,792.71	0.37	0.37
8241	4001100000	010306010201101345			Sueldo base.	0.40	0.00	2,428,063.80	2,428,063.80	0.40	0.40
8241	4001100000	010306010201101346			Aguinaldo.	0.00	0.00	3,099,363.08	3,099,363.08	0.00	0.00
8241	4001100000	010306010201101346			Gratificacian.	0.00	0.00	605,617.60	605,617.60	0.00	0.00
8241	4001100000	010306010201101512			Gratificacian por convenio.	0.00	0.00	789,709.52	789,709.52	0.00	0.00
8241	4001100000	010306010201101512			Seguro de separacian individualizado.	0.00	0.00	301,567.52	301,567.52	0.00	0.00
8241	4001100000	010306010201102611			Combustibles, Lubrificantes y aditivos.	0.00	0.00	309,006.40	309,006.40	0.00	0.00
8241	4001100000	010306010201103221			Arrendamiento de edificios y locales.	0.00	0.00	89,985.15	89,985.16	0.00	-0.03
8241	4001100000	010306010201103231			Arrendamiento de equipo y bienes informáticos.	-0.02	0.00	4,019.17	4,019.17	0.00	0.00
8241	4001100000	010306010201103381			Servicios de vigilancia.	0.00	0.00	17,641.66	17,641.66	0.00	0.00
8241	4001100000	010306010201103581			Servicios de lavanderia, limpieza e higiene.	0.00	0.00	22,620.00	22,620.00	0.00	0.00
8241	4001100000	010306010201103661			Servicios de creacian y difusian de contenido a través d	0.00	0.00	9,198.80	9,198.80	0.00	0.00
8251	4001100000	010306010201103			Presupuesto de Egresos Devengado de Gastos de Funcionami	252,835.19	0.00	8,938,388.29	8,613,183.10	578,040.38	0.00
8251	4001100000	010306010201101131			Tribunal Electoral del Estado de México	252,835.19	0.00	8,938,388.29	8,613,183.10	578,040.38	0.00
8251	4001100000	010306010201101211			Resolucian de controversias electorales	252,835.19	0.00	8,938,388.29	8,613,183.10	578,040.38	0.00
8251	4001100000	010306010201101322			Sueldo base.	0.00	0.00	2,428,063.80	2,428,063.80	0.00	0.00
8251	4001100000	010306010201101331			Honorarios asimilables al salario.	0.00	0.00	8,826.94	8,826.94	0.00	0.00
8251	4001100000	010306010201101332			Aguinaldo.	0.00	0.00	3,099,363.08	3,099,363.08	0.00	0.00
8251	4001100000	0103060102011013345			Gratificacian.	0.00	0.00	605,617.60	605,617.60	0.00	0.00
8251	4001100000	010306010201101346			Gratificacian por convenio.	0.00	0.00	789,709.52	789,709.52	0.00	0.00
8251	4001100000	010306010201101412			Cuotas de servicio de salud.	0.00	0.00	211,816.50	211,816.50	0.00	0.00
8251	4001100000	010306010201101413			Cuotas al sistema solidario de reparto.	0.00	0.00	157,167.72	157,167.72	0.00	0.00

TRIBUNAL ELECTORAL DEL ESTADO DE MEXICO  
TEE080910CA6

BALANZA DE COMPROBACION DETALLADA AL 30 DE NOVIEMBRE DE 2016

ECHA: 27/12/2016

ORA : 17:49:09

Hoja No.:

CITA	SUBCUENTA	SSUBCITA	SSSCTA	SSSSCTA	N O M B R E	SALDO INICIAL		MOVIMIENTO DEL MES		SALDO FINAL	
						D E B E	H A B E R	D E B E	H A B E R	D E B E	H A B E R
8251	4001100000	010306010201101414			Cuotas del sistema de capitalizaci3n individual.	-6.00	0.00	28,065.38	28,077.38	-18.00	0.00
8251	4001100000	010306010201101415			Aportaciones para financiar los gastos generales de admi	0.00E	0.00	18,533.78	18,533.78	0.00	0.00
8251	4001100000	010306010201101416			Riesgo de trabajo.	0.00	0.00	26,540.22	26,540.22	0.00	0.00
8251	4001100000	010306010201101512			Seguro de separaci3n individualizado.	0.00	0.00	301,567.52	301,567.52	0.00	0.00
8251	4001100000	010306010201102111			Materiales y tiles de oficina.	0.00	0.00	25,750.96	25,750.96	0.00	0.00
8251	4001100000	010306010201102121			Materiales y tiles de imprenta y reproducci3n.	0.00	0.00	9,372.80	9,372.80	0.00	0.00
8251	4001100000	010306010201102141			Materiales y tiles para el procesamiento en equipos y b	0.00.	0.00	56,116.16	56,116.16	0.00	0.00
8251	4001100000	010306010201102151			Material de informaci3n.	0.00	0.00	6,754.00	6,754.00	0.00	0.00
8251	4001100000	010306010201102161			Material y enseres de limpieza.	0.00	0.00	11,556.27	11,556.27	0.00	0.00
8251	4001100000	010306010201102211			Productos alimenticios para personas.	66,466.32	0.00	95,364.16	23,193.00	138,637.48	0.00
8251	4001100000	010306010201102461			Material el3ctrico y electrico.	366.20	0.00	27,549.40	26,935.10	980.50	0.00
8251	4001100000	010306010201102481			Materiales complementarios.	328.48	0.00	10,963.40	10,963.40	328.48	0.00
8251	4001100000	010306010201102492			Estructuras y manufacturas para todo tipo de construcci3	8,392.94	0.00	0.00	0.00	8,392.94	0.00
8251	4001100000	010306010201102611			Combustibles, lubricantes y aditivos.	2,350.14	0.00	309,006.40	309,006.40	2,350.14	0.00
8251	4001100000	010306010201102911			Refacciones, accesorios y herramientas.	0.00	0.00	33,344.00	33,344.00	0.00	0.00
8251	4001100000	010306010201102941			Refacciones y accesorios para equipo de cmputo.	0.00	0.00	866.00	866.00	0.00	0.00
8251	4001100000	010306010201102992			Otros enseres.	0.00	0.00	1,051.15	650.45	400.70	0.00
8251	4001100000	010306010201103131			Servicio de agua.	0.00	0.00	2,793.00	2,793.00	0.00	0.00
8251	4001100000	010306010201103141			Servicio de telefon3a convencional.	0.00	0.00	847.04	847.04	0.00	0.00
8251	4001100000	010306010201103151			Servicio de telefon3a celular.	12,669.08	0.00	11,187.01	11,308.58	12,547.51	0.00
8251	4001100000	010306010201103171			Servicios de acceso a Internet.	0.00	0.00	59,279.31	59,279.31	0.00	0.00
8251	4001100000	010306010201103181			Servicio postal y telegr3fico.	244.30	0.00	3,535.26	3,126.98	652.58	0.00
8251	4001100000	010306010201103221			Arrendamiento de edificios y locales.	-0.85	0.00	89,985.16	89,985.16	-0.85	0.00
8251	4001100000	010306010201103231			Arrendamiento de equipo y bienes inform3ticos.	3,867.63	0.00	12,392.82	0.00	16,260.45	0.00
8251	4001100000	010306010201103311			Aseores3a asociadas a convenios o acuerdos.	-26,000.00	0.00	0.00	0.00	-26,000.00	0.00
8251	4001100000	010306010201103341			Capacitaci3n.	0.00	0.00	7,300.00	7,300.00	0.00	0.00
8251	4001100000	010306010201103381			Servicios de vigilancia.	17,641.66	0.00	17,641.66	17,641.66	17,641.66	0.00
8251	4001100000	010306010201103451			Servicios bancarios y financieros.	0.00	0.00	1,665.00	1,665.00	0.00	0.00
8251	4001100000	010306010201103451			Seguros y fianzas.	0.00	0.00	122,962.00	122,962.00	0.00	0.00
8251	4001100000	010306010201103511			Reparaci3n y mantenimiento de inmuebles.	0.00	0.00	2,709.92	2,709.92	0.00	0.00
8251	4001100000	010306010201103512			Adaptaci3n de locales, almacenes, bodegas y edificios.	0.00	0.00	26,100.00	22,600.00	3,500.00	0.00
8251	4001100000	010306010201103551			Reparaci3n y mantenimiento de veh3culos terrestres, a3re	0.00	0.00	28,153.20	28,153.20	0.00	0.00

TRIBUNAL ELECTORAL DEL ESTADO DE MEXICO  
TEF080910CA6

BALANZA DE COMPROBACION DETALLADA AL 30 DE NOVIEMBRE DE 2016

ECOA: 27/12/2016

CRA : 17:49:09

Hoja No.:

CCTA	SUBCUENTA	SSUBCCTA	SSSCTA	SSSSCCTA	N O M B R E	SALDO INICIAL		MOVIMIENTO DEL MES		SALDO FINAL	
						D E B E	H A B E R	D E B E	H A B E R	D E B E	H A B E R
8251	4001100000	010306010201103581			Servicios de lavandería, limpieza e higiene.	22,590.00	0.00	22,620.00	22,620.00	22,590.00	0.00
8251	4001100000	010306010201103661			Servicios de creación y difusión de contenido a través d	0.00	0.00	9,198.80	9,198.80	0.00	0.00
8251	4001100000	010306010201103721			Gastos de traslado por vga terrestre.	20,351.94	0.00	27,280.00	9,560.00	38,071.94	0.00
8251	4001100000	010306010201103922			Otros impuestos y derechos.	0.00	0.00	266.40	266.40	0.00	0.00
8251	4001100000	010306010201103982			Impuesto sobre erogaciones por remuneraciones al trabajo	122,337.85	0.00	216,994.00	0.00	339,331.85	0.00
8256	4001100000	010306010201103992			Gastos de servicios menores.	1,235.50	0.00	12,510.95	11,373.45	2,373.00	0.00
8256	4001100000	010306010201103992			Presupuesto de Egresos Devengado de Bienes Muebles	0.00	0.00	8,729.00	8,729.00	0.00	0.00
8256	4001100000	010306010201103992			Tribunal Electoral del Estado de México	0.00	0.00	8,729.00	8,729.00	0.00	0.00
8256	4001100000	010306010201103992			Resolución de controversias electorales	0.00	0.00	8,729.00	8,729.00	0.00	0.00
8256	4001100000	010306010201103992			Muebles y enseres.	0.00	0.00	8,729.00	8,729.00	0.00	0.00
8271	4001100000	010306010201103103			Presupuesto de Egresos Pagado de Gastos de Funcionamient	55,316,217.19	0.00	8,613,183.10	0.00	63,929,400.29	0.00
8271	4001100000	010306010201103103			Tribunal Electoral del Estado de México	55,316,217.19	0.00	8,613,183.10	0.00	63,929,400.29	0.00
8271	4001100000	010306010201103211			Resolución de controversias electorales	55,316,217.19	0.00	8,613,183.10	0.00	63,929,400.29	0.00
8271	4001100000	010306010201103211			Sueldo base.	24,566,906.50	0.00	2,428,063.80	0.00	26,994,970.30	0.00
8271	4001100000	01030601020110322			Honorarios asimilables al salario.	37,230.34	0.00	8,826.94	0.00	46,057.28	0.00
8271	4001100000	01030601020110322			Prima vacacional.	1,023,590.31	0.00	0.00	0.00	1,023,590.31	0.00
8271	4001100000	01030601020110324			Aguinaldo.	1,747,265.43	0.00	3,099,363.08	0.00	4,846,628.51	0.00
8271	4001100000	01030601020110324			Vacaciones no disfrutadas por finiquito.	8,524.57	0.00	0.00	0.00	8,524.57	0.00
8271	4001100000	01030601020110345			Gratificacsn.	6,089,218.73	0.00	605,617.60	0.00	6,694,836.33	0.00
8271	4001100000	01030601020110346			Gratificacsn por convenio.	7,176,492.15	0.00	789,709.52	0.00	7,966,201.67	0.00
8271	4001100000	010306010201103412			Cuotas de servicio de salud.	2,145,366.00	0.00	211,816.50	0.00	2,357,182.50	0.00
8271	4001100000	01030601020110343			Cuotas al sistema solidario de reparto.	1,591,860.41	0.00	157,167.72	0.00	1,749,028.13	0.00
8271	4001100000	01030601020110344			Cuotas del sistema de capitalizacsn individual.	282,980.81	0.00	28,072.38	0.00	311,058.19	0.00
8271	4001100000	01030601020110345			Aportaciones para financiar los gastos generales de admi	187,718.08E	0.00	18,533.78	0.00	206,251.86	0.00
8271	4001100000	01030601020110346			Riesgo de trabajo.	268,652.38	0.00	26,540.22	0.00	295,192.60	0.00
8271	4001100000	01030601020110346			Seguros y fianzas.	275,152.10	0.00	0.00	0.00	275,152.10	0.00
8271	4001100000	01030601020110342			Seguro de separacsn individualizado.	3,047,532.61	0.00	301,567.52	0.00	3,349,100.13	0.00
8271	4001100000	01030601020110342			Materiales y -tiles de oficina.	192,349.99	0.00	25,750.96	0.00	218,100.95	0.00
8271	4001100000	010306010201103221			Materiales y -tiles de imprenta y reproduccsn.	16,437.82	0.00	9,372.80	0.00	25,810.62	0.00
8271	4001100000	010306010201103211			Materiales y -tiles para el procesamiento en equipos y b	246,130.82.	0.00	56,116.16	0.00	302,246.98	0.00
8271	4001100000	010306010201103211			Materiales de informacsn.	26,872.00	0.00	6,754.00	0.00	33,626.00	0.00
8271	4001100000	010306010201103211			Materiales y enseres de limpieza.	8,304.32	0.00	11,556.27	0.00	19,860.59	0.00

TRIBUNAL ELECTORAL DEL ESTADO DE MEXICO  
TEP080910CA6

BALANZA DE COMPROBACION DETALLADA AL 30 DE NOVIEMBRE DE 2016

ECHA: 27/12/2016


ORA : 17:49:09


Hoja No.:


CTA	SUBCUENTA	SSUBCTA	SSSCTA	SSSSCTA	N O M B R E	SALDO		MOVIMIENTO		DEL MES		SALDO	
						DEBE	HABER	DEBE	HABER	DEBE	HABER	DEBE	HABER
8271	4001100000	010306010201102211			Productos alimenticios para personas.	632,601.71	0.00	23,193.00	0.00	0.00	0.00	655,794.71	0.00
8271	4001100000	010306010201102461			Material eléctrico y electrónico.	47,670.49	0.00	26,935.10	0.00	0.00	0.00	74,605.59	0.00
8271	4001100000	010306010201102481			Materiales complementarios.	23,758.23	0.00	10,963.40	0.00	0.00	0.00	34,721.63	0.00
8271	4001100000	010306010201102491			Materiales de construcción.	27,113.97	0.00	0.00	0.00	0.00	0.00	27,113.97	0.00
8271	4001100000	010306010201102492			Estructuras y manufacturas para todo tipo de construccis	6,740.81	0.00	0.00	0.00	0.00	0.00	6,740.81	0.00
8271	4001100000	010306010201102541			Materiales, accesorios y suministros médicos.	1,532.20	0.00	0.00	0.00	0.00	0.00	1,532.20	0.00
8271	4001100000	010306010201102611			Combustibles, lubricantes y aditivos.	1,249,442.30	0.00	309,006.40	0.00	0.00	0.00	1,558,448.70	0.00
8271	4001100000	010306010201102721			Prendas de seguridad y proteccion personal.	3,170.54	0.00	0.00	0.00	0.00	0.00	3,170.54	0.00
8271	4001100000	010306010201102911			Refacciones, accesorios y herramientas.	0.00	0.00	33,344.00	0.00	0.00	0.00	33,344.00	0.00
8271	4001100000	010306010201102941			Refacciones y accesorios para equipo de computo.	4,921.01	0.00	866.00	0.00	0.00	0.00	5,787.01	0.00
8271	4001100000	010306010201102971			Artículos para la extincion de incendios.	7,284.80	0.00	0.00	0.00	0.00	0.00	7,284.80	0.00
8271	4001100000	010306010201102992			Otros enseres.	0.00	0.00	650.45	0.00	0.00	0.00	650.45	0.00
8271	4001100000	010306010201103111			Servicio de energía eléctrica.	134,663.00	0.00	0.00	0.00	0.00	0.00	134,663.00	0.00
8271	4001100000	010306010201103131			Servicio de agua.	12,617.00	0.00	2,793.00	0.00	0.00	0.00	15,410.00	0.00
8271	4001100000	010306010201103141			Servicio de telefonía convencional.	16,320.48	0.00	847.04	0.00	0.00	0.00	17,167.52	0.00
8271	4001100000	010306010201103151			Servicio de telefonía celular.	95,335.08	0.00	11,308.58	0.00	0.00	0.00	106,643.66	0.00
8271	4001100000	010306010201103162			Servicios de conduccion de señales analógicas y digitale	7,200.00	0.00	0.00	0.00	0.00	0.00	7,200.00	0.00
8271	4001100000	010306010201103171			Servicios de acceso a Internet.	305,321.61	0.00	59,279.31	0.00	0.00	0.00	364,600.92	0.00
8271	4001100000	010306010201103181			Servicio postal y telegráfico.	2,468.24	0.00	3,126.98	0.00	0.00	0.00	5,595.22	0.00
8271	4001100000	010306010201103221			Arrendamiento de edificios y locales.	923,931.97	0.00	89,985.16	0.00	0.00	0.00	1,013,917.13	0.00
8271	4001100000	010306010201103231			Arrendamiento de equipo y bienes informáticos.	48,761.34	0.00	0.00	0.00	0.00	0.00	48,761.34	0.00
8271	4001100000	010306010201103311			Asesorías asociadas a convenios o acuerdos.	138,067.48	0.00	0.00	0.00	0.00	0.00	138,067.48	0.00
8271	4001100000	010306010201103341			Capacitacion.	1,455.80	0.00	7,300.00	0.00	0.00	0.00	8,755.80	0.00
8271	4001100000	010306010201103362			Impresiones de documentos oficiales para la prestacion d	313.200	0.00	0.00a	0.00	0.00f	0.00f	313.20e	0.00
8271	4001100000	010306010201103381			Servicios de vigilancia.	158,774.94	0.00	17,641.66	0.00	0.00	0.00	176,416.60	0.00
8271	4001100000	010306010201103411			Servicios bancarios y financieros.	13,534.00	0.00	1,665.00	0.00	0.00	0.00	15,199.00	0.00
8271	4001100000	010306010201103451			Seguros y fianzas.	9,485.00	0.00	122,962.00	0.00	0.00	0.00	132,447.00	0.00
8271	4001100000	010306010201103511			Reparacion y mantenimiento de inmuebles.	63,131.61	0.00	2,709.92	0.00	0.00	0.00	65,841.53	0.00
8271	4001100000	010306010201103512			Adaptacion de locales, almacenes, bodegas y edificios.	62,001.23	0.00	22,600.00	0.00	0.00	0.00	84,601.23	0.00
8271	4001100000	010306010201103531			Reparacion, instalacion y mantenimiento de bienes inform	20,839.93c	0.00d	0.00	0.00	0.00	0.00	20,839.93	0.00
8271	4001100000	010306010201103551			Reparacion y mantenimiento de vehiculos terrestres, aére	553,841.10	0.00	28,153.20	0.00	0.00	0.00	581,994.30	0.00
8271	4001100000	010306010201103581			Servicios de lavandería, limpieza e higiene.	201,840.00	0.00	22,620.00	0.00	0.00	0.00	224,460.00	0.00

TRIBUNAL ELECTORAL DEL ESTADO DE MEXICO  
 TEE080910CA6  
 BALANZA DE COMPROBACION DETALLADA AL 30 DE NOVIEMBRE DE 2016

CTA	SUBCUENTA	SSUBCCTA	SSSCTA	SSSSCTA	N O M B R E	SALDO INICIAL		MOVIMIENTO DEL MES		SALDO FINAL	
						D E B E	H A B E R	D E B E	H A B E R	D E B E	H A B E R
8271	4001100000	010306010201103612			Publicaciones oficiales y de informacion en general para	8,120.00	0.00	0.00	0.00	8,120.00	0.00
8271	4001100000	010306010201103661			Servicios de creacion y difusion de contenido a través d	91,988.00	0.00	9,198.80	0.00	101,186.80	0.00
8271	4001100000	010306010201103721			Gastos de traslado por vga terrestre.	173,295.77	0.00	9,560.00	0.00	182,855.77	0.00
8271	4001100000	010306010201103791			Otros servicios de traslado y hospedaje.	2,797.77	0.00	0.00	0.00	2,797.77	0.00
8271	4001100000	010306010201103922			Otros impuestos y derechos.	102,942.76	0.00	266.40	0.00	103,209.16	0.00
8271	4001100000	010306010201103982			Impuesto sobre erogaciones por remuneraciones al trabajo	1,198,739.50	0.00	0.00	0.00	1,198,739.50	0.00
8271	4001100000	010306010201103992			Gastos de servicios menores.	25,608.95	0.00	11,373.45	0.00	36,982.40	0.00
8274	4001100000				Presupuesto de Egresos pagado de Intereses, comisiones y	4,031,074.70	0.00	0.00	0.00	4,031,074.70	0.00
8274	4001100000				T.E.E.M.	4,031,074.70	0.00	0.00	0.00	4,031,074.70	0.00
8274	4001100000	010306010201103			Resolucion de controversias electorales	4,031,074.70	0.00	0.00	0.00	4,031,074.70	0.00
8274	4001100000	010306010201109911			Por el ejercicio inmediato anterior	4,031,074.70	0.00	0.00	0.00	4,031,074.70	0.00
8276	4001100000				Presupuesto de Egresos pagado de Bienes Muebles	68,535.71	0.00	8,729.00	0.00	77,264.71	0.00
8276	4001100000	010306010201105111			Tribunal Electoral del Estado de México	68,535.71	0.00	8,729.00	0.00	77,264.71	0.00
8276	4001100000	010306010201105151			Resolucion de controversias electorales	68,535.71	0.00	8,729.00	0.00	77,264.71	0.00
8276	4001100000	010306010201105151			Muebles y enseres.	18,870.00	0.00	8,729.00	0.00	27,599.00	0.00
8276	4001100000	010306010201105651			Bienes informáticos.	4,092.40	0.00	0.00	0.00	4,092.40	0.00
8276	4001100000	010306010201105971			Equipo y aparatos para comunicacion, telecomunicacion y	28,658.72	0.00	0.00	0.00	28,658.72	0.00
8276	4001100000	010306010201105971			Licencias informáticas e intelectuales.	16,914.59	0.00	0.00	0.00	16,914.59	0.00

ELABORA  
  
 Ricardo Vicencio Gomez

REVISAR  
  
 M. en A.N. Roberto Yuri Baca Barrieta

AUTORIZAR  
  
 Dr. en D. Jorge Arturo Sanchez Vazquez